



MOODLE NA AMU

MOODLE - systém pro tvorbu, provoz a správu online kurzů

- Moodle podporuje výuku mnoha způsoby, od jednoduchého vkládání a zpřístupňování výukových materiálů (souborů, odkazů, textů) přes zadání a sběr úkolů od studentů a jednoduché znalostní testy, až po komplexní výukové kurzy.
- Moodle **NENÍ** nástroj pro online komunikaci (jako např. MS Teams, Zoom,..., apod. Vytvořené kurzy jsou vlastně multimedialní učebnice, s možností zadávání a hodnocení úkolů, se kterými studenti pracují samostatně.

- Následující text není návod na použití Moodle, nýbrž ukazuje hlavní snadno použitelné možnosti tohoto systému a přípravu, kterou je nutné vykonat. Ucelený kurz pak vzniká buď další činností autora nebo ve spolupráci s administrátorem.
- Dostupné informační zdroje:
 - Základní návod: <https://navody.amu.cz/navody/moodle.html>
 - Diskusní fórum s mnoha zkušenostmi z praxe: <https://moodle.org/mod/forum/view.php?id=8129>
 - Bližší info s konkrétními dotazy: Radim Chvála, 234 244 595, radim.chvala@amu.cz

Moodle na AMU – **aktuálně je nainstalovaná verze 3.5.1**
může to být důležité pro orientaci v návodech a dokumentaci

MOODLE NA AMU

The screenshot shows the AMU website's start page. The browser's address bar at the top left is highlighted with a red box and contains the URL <https://start.amu.cz>. The page features a grid of service tiles. The 'MOODLE' tile, labeled 'E-learning', is highlighted with a red box. A red arrow points from this tile to the text on the right. At the bottom of the page, there are search engines for Google and Seznam.

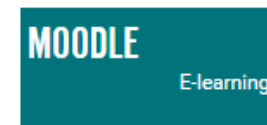
AMU Stránky AMU	DAMU Stránky Divadelní fakulty	FAMU Stránky Filmové a televizní fakulty	HAMU Stránky Hudební a taneční fakulty	GAMU Stránky Galerie	NAMU Stránky Nakladatelství
OUTLOOK Webmail	INTRANET Intranetový portál	FILR Synchronizace a sdílení souborů	FILESENDER Sdílení velkých souborů	SAFEQ Tiskové služby	LINGEA LEXICON Slovník cizích jazyků
KOS Studijní inf. systém pro studenty a učitele	IKOS Studijní inf. systém pro admin. pracovníky	STUDIJNÍ PLÁNY Studijní plány	M+M VÝUKA Modulová a mimořádná výuka	MOODLE E-learning	
MIGRACE Migrace na M365	NÁVODY Návody a služby sítě	HELPDESK Sběr požadavků a námětů	TRITIUS Společný knihovní katalog	DSPACE Repozitář VŠKP	
IFIS Finanční informační systém	WEBMAILER Sestavy z IFIS	VERSO Integrovaný informační systém			
ISKAM Ubytovací systém	GISA Pasportizační systém	JIRA Řízení projektů			
GOOGLE.CZ Vyhledáváč Google	SEZNAM.CZ Vyhledáváč Seznam				

Kde na AMU Moodle najdu?

1) Rozcestník aplikací AMU

<https://start.amu.cz/>

A zde kliknout na



2) Přimo: <https://moodle.amu.cz/>

Objeví se první okno Moodle

AMU

Nejste přihlášení ([Přihlášení](#))



ZDE nebo ZDE klikněte a vložte přihlašovací údaje stejné jako do KOSu nebo do sítě AMU či Outlooku

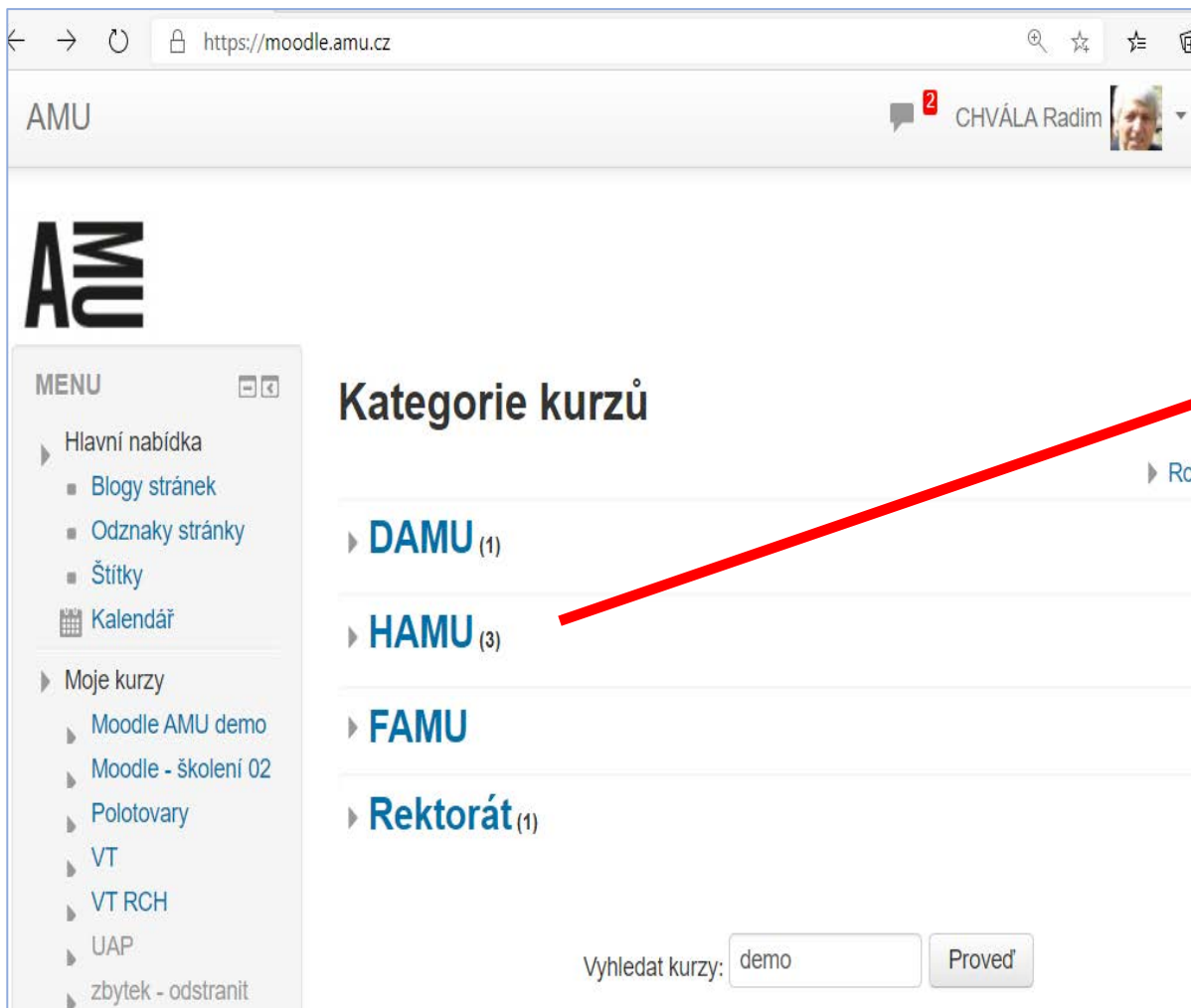
Nejste přihlášení ([Přihlášení](#))



Stáhněte si mobilní aplikaci

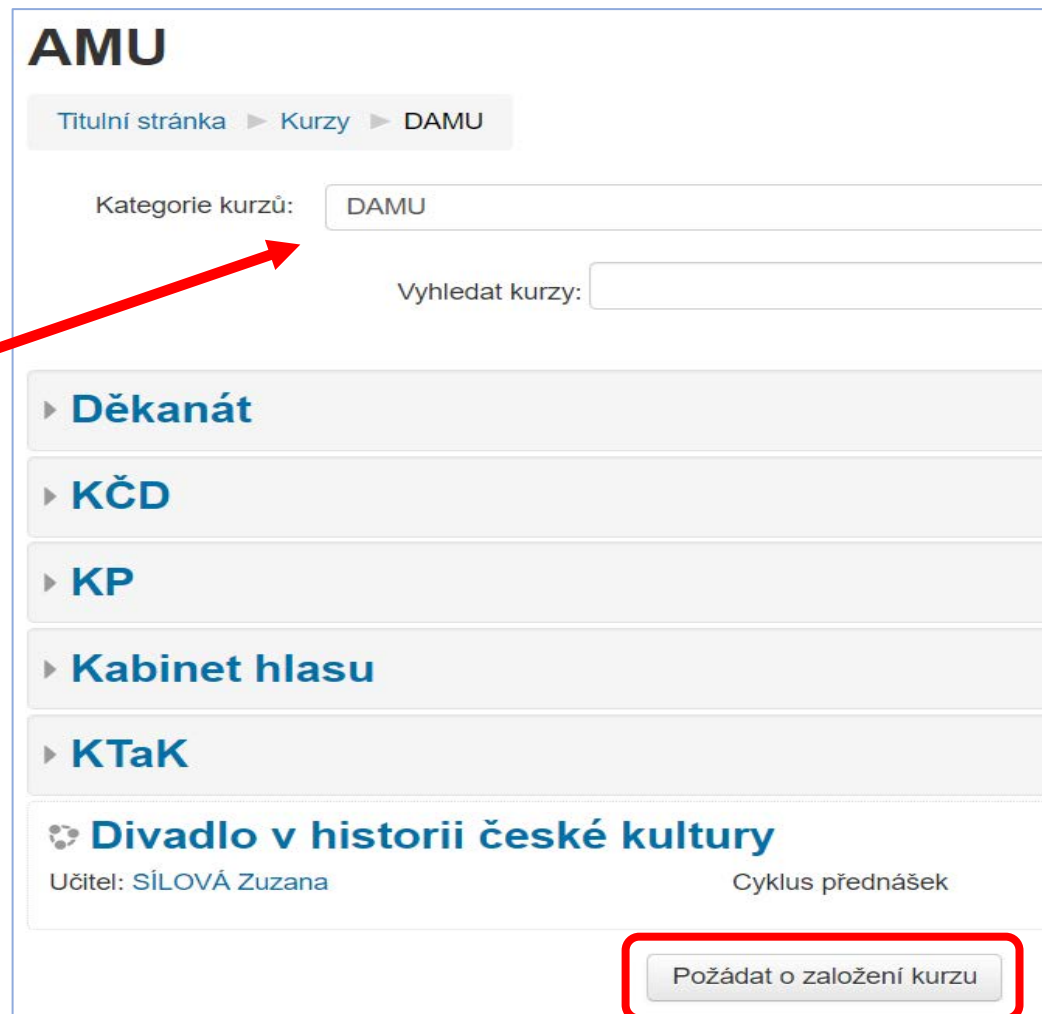
Nový kurz (nemůže založit učitel)

1) Požádat administrátora



The screenshot shows the Moodle AMU interface. The browser address bar displays 'https://moodle.amu.cz'. The user is identified as 'CHVÁLA Radim'. The main content area is titled 'Kategorie kurzů' (Course Categories) and lists several categories: 'DAMU (1)', 'HAMU (3)', 'FAMU', and 'Rektorát (1)'. A search bar at the bottom contains the text 'demo' and a 'Proveď' button. A red arrow points from the 'HAMU (3)' category to the right-hand screenshot.

2) Po kliknutí využít formulář



The screenshot shows the 'AMU' course request form. The breadcrumb trail is 'Titulní stránka > Kurzy > DAMU'. The 'Kategorie kurzů:' dropdown menu is set to 'DAMU'. Below it is a search field labeled 'Vyhledat kurzy:'. A list of course categories is shown: 'Děkanát', 'KČD', 'KP', 'Kabinet hlasu', and 'K TaK'. At the bottom, there is a section for 'Divadlo v historii české kultury' by 'Učitel: SÍLOVÁ Zuzana', with the label 'Cyklus přednášek'. A red box highlights the 'Požádat o založení kurzu' button.

Po vyplnění a odeslání formuláře dostanete emailem odkaz na nový kurz.

Nový cvičný kurz

[Titulní stránka](#) ▶ [Moje kurzy](#) ▶ [Nový kurz](#)

Zapnout režim úprav

SPRÁVA

▼ Správa kurzu

- Upravit nastavení
- Zapnout režim úprav
- Absolvování kurzu
 - Rozšířené atributy kurzu
 - Uznat kurz
- Uživatelé
- Filtry
- Sestavy
- Nastavení hodnocení
- Záloha
- Obnovit
- Import
- Reset
- Banka úloh



Oznámení

Téma 1

Téma 2

Téma 3

Téma 4

Dlouhý název kurzu

Nový cvičný kurz

Kategorie kurzů

Krátký název kurzu

Zapnout režim úprav

Titulní stránka > Moje kurzy > Nový kurz

Jednotlivá témata
(počet témat libovolný)

SPRÁVA

Správa kurzu

- Upravit nastavení
- Zapnout režim úprav
- Absolvování kurzu
 - Rozšířené atributy kurzu
 - Uznat kurz
- Uživatelé
- Filtry
 - Sestavy
- Nastavení hodnocení
- Záloha
- Obnovit
- Import
- Reset
- Banka úloh




Téma 1

Téma 2

Téma 3








Téma 4

Čeština (cs) 2 CHVÁLA Radim 

Nový cvičný kurz

Titulní stránka > Moje kurzy > Nový kurz Zapnout režim úprav

SPRÁVA

- ▼ Správa kurzu
 -  Upravit nastavení
 - Zapnout režim úprav
 -  Absolvování kurzu
 - Rozšířené atributy kurzu
 - Uznat kurz
 - ▶ Uživatelé
 - ▼ Filtry
 - ▶ Sestavy
 -  Nastavení hodnocení
 -  Záloha
 -  Obnovit
 -  Import
 -  Reset
 - ▶ Banka úloh

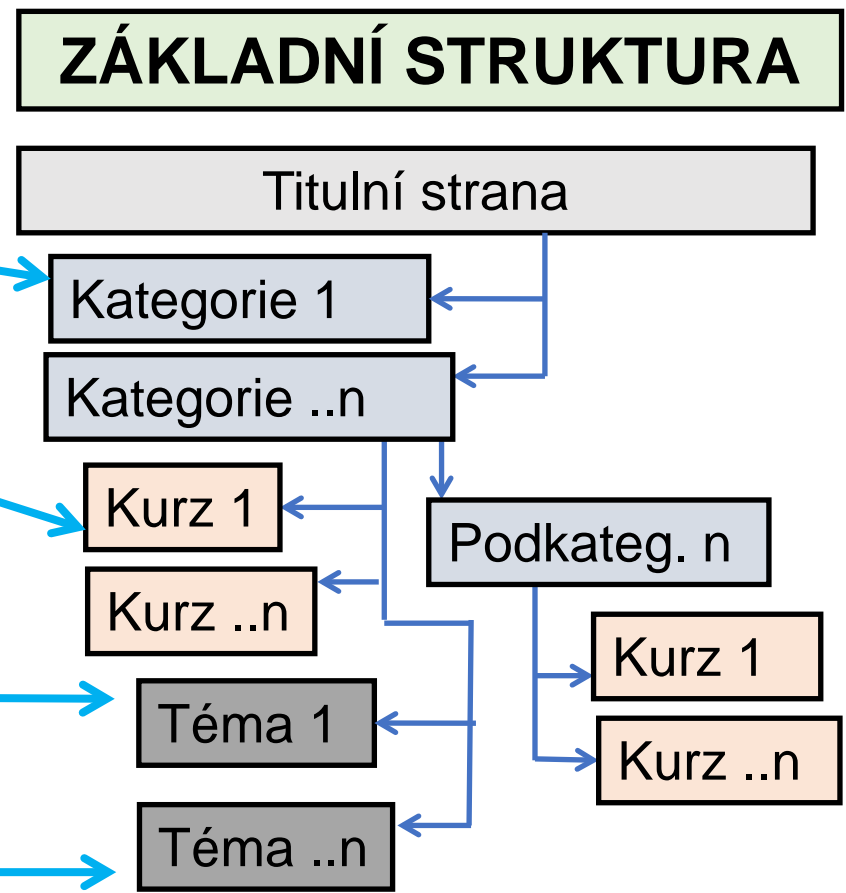
Oznám

Téma 1

Téma 2

Téma 3

Téma 4



Dlouhý název kurzu

Kategorie kurzů

Krátký název kurzu

Jednotlivá témata
(počet témat libovolný)

Čeština (cs)

Dlouhý název kurzu

CHVÁLA Radim

ZÁKLADNÍ STRUKTURA

Nový cvičný kurz

Titulní stránka ▶ Moje kurzy ▶ Nový kurz

Kategorie kurzů

Krátký název kurzu

Zapnout režim úprav

Titulní strana

Kategorie 1

Kategorie ..n

Kurz 1

Kurz ..n

Podkategor. n

Kurz 1

Kurz ..n

SPRÁVA

- ▼ Správa kurzu
 - Upravit nastavení
 - Zapnout režim úprav
 - Absolvování kurzu
 - Rozšířené atributy kurzu
 - Uznat kurz
 - Uživatelé
- Filtry
- Sestavy
- Nastavení hodnocení
- Záloha
- Obnovit
- Import
- Reset
- Banka úloh

Téma 1

Jednotlivá témata (počet témat libovolný)

Téma 2

Téma 3

Stránka 01

Distanční výuka - autorské právo 138.6KB Dokument PDF

Návody AMU

Téma 1

Téma ..n

St. materiál 1

St. materiál 2

St. materiál ..n

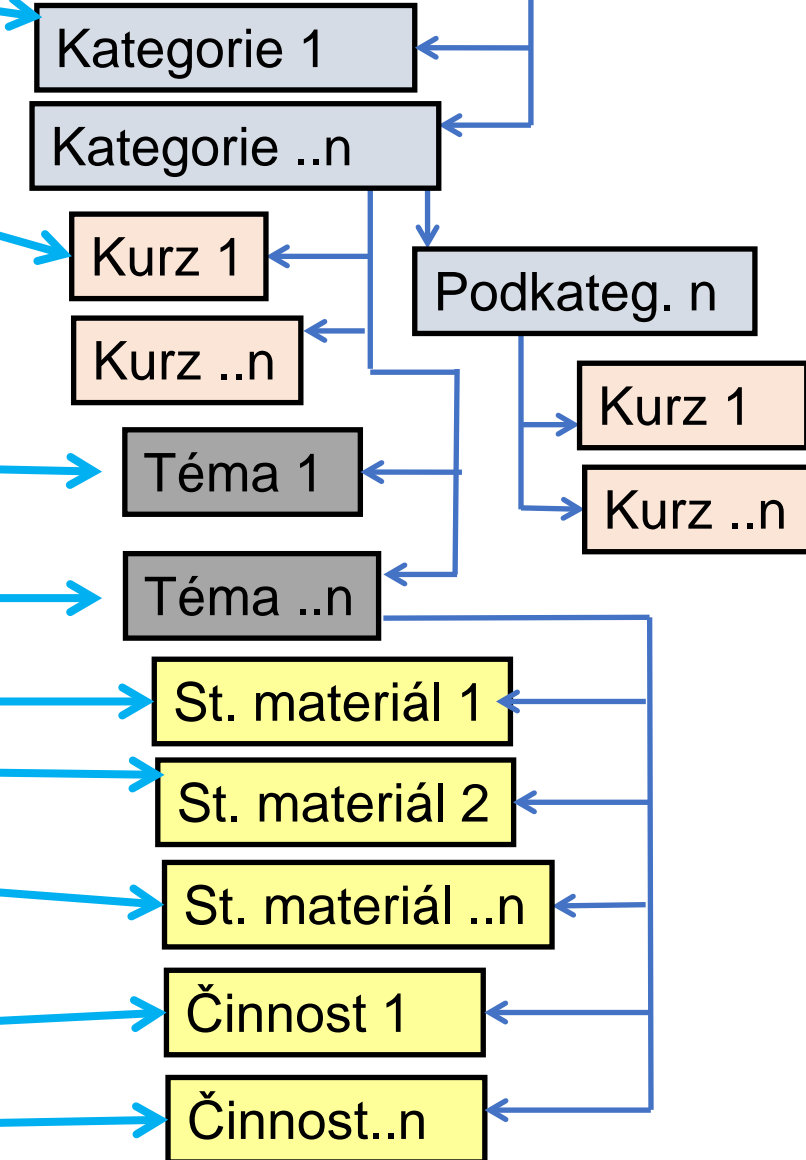
Téma 4

Test 01

Úkol 01

Činnost 1

Činnost..n



MOODLE NA MOBILNÍM ZAŘÍZENÍ

Moodle app

With the Moodle app, you can learn wherever you are, whenever you want, with these app features:

- Easily access course content - browse the content of your courses, even when offline
- Connect with course participants - quickly find and contact other people in your courses
- Keep up to date - receive instant notifications of messages and other events, such as assignment submissions
- Submit assignments - Upload images, audio, videos and other files from your mobile device
- Track your progress - View your grades, check completion progress in courses and browse your learning plans
- Complete activities anywhere, anytime - attempt quizzes, post in forums, play SCORM packages, edit wiki pages and more - both on and off-line

... and more!

To access your Moodle or MoodleCloud sites on your mobile devices, please ask your site administrator to enable mobile services.

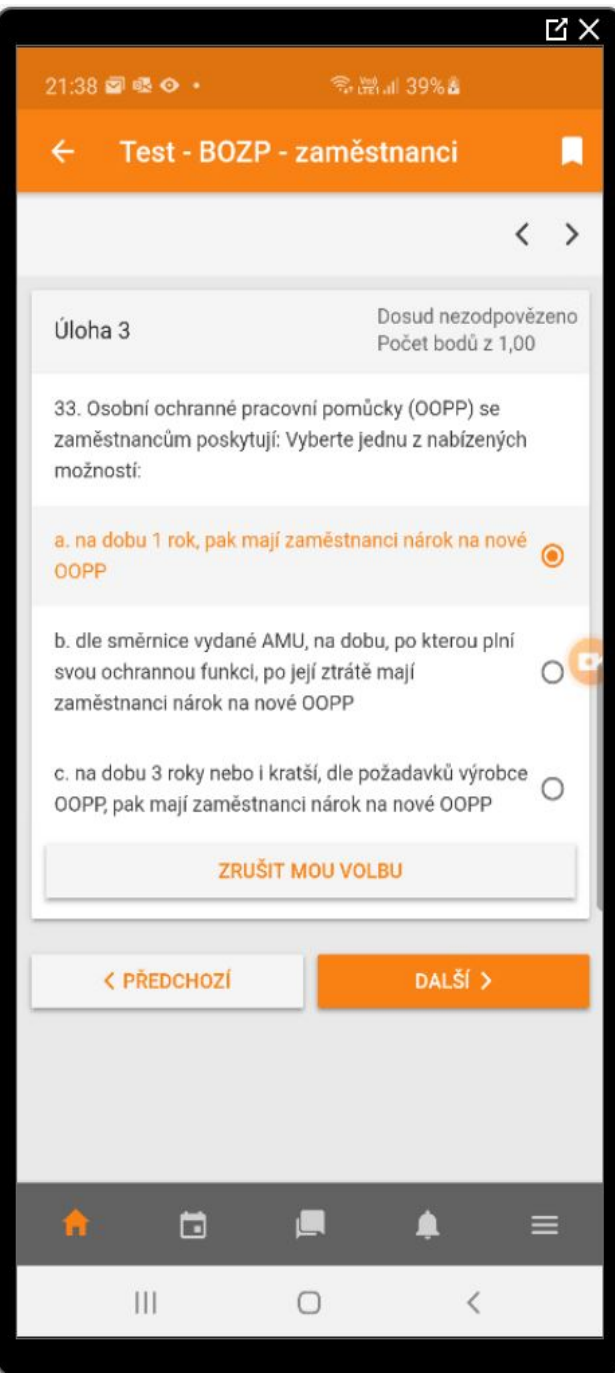
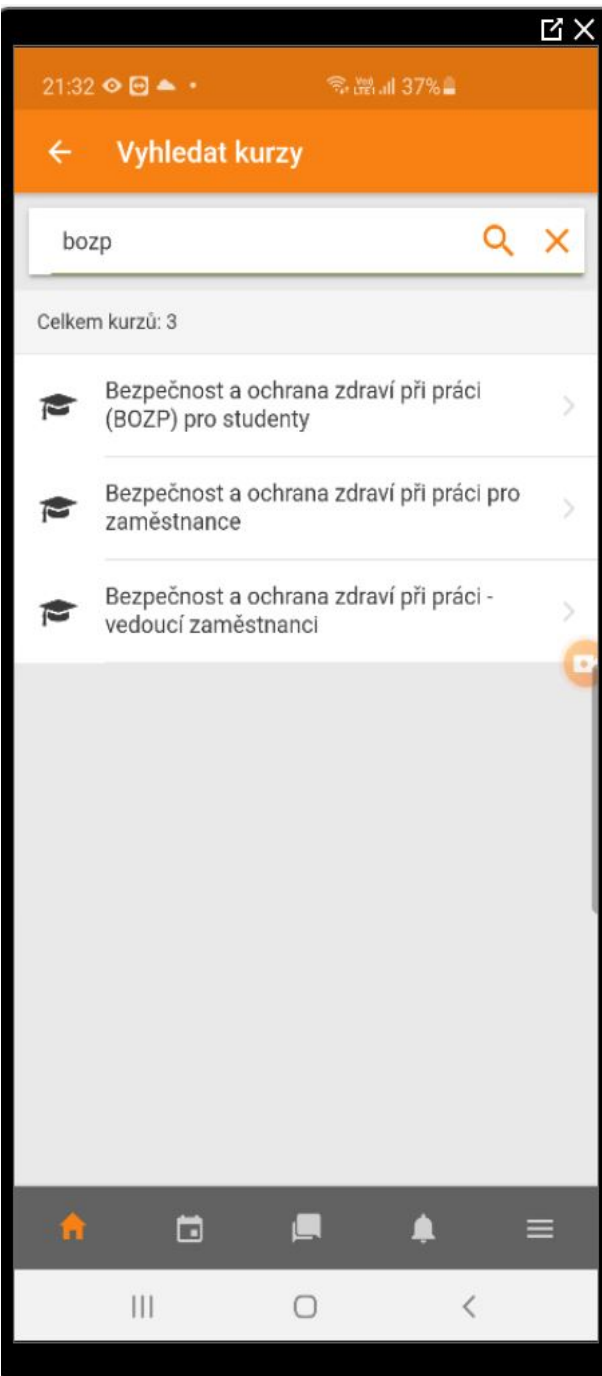
See the [Moodle app documentation](#) and [Moodle app release notes](#) for all the latest information.

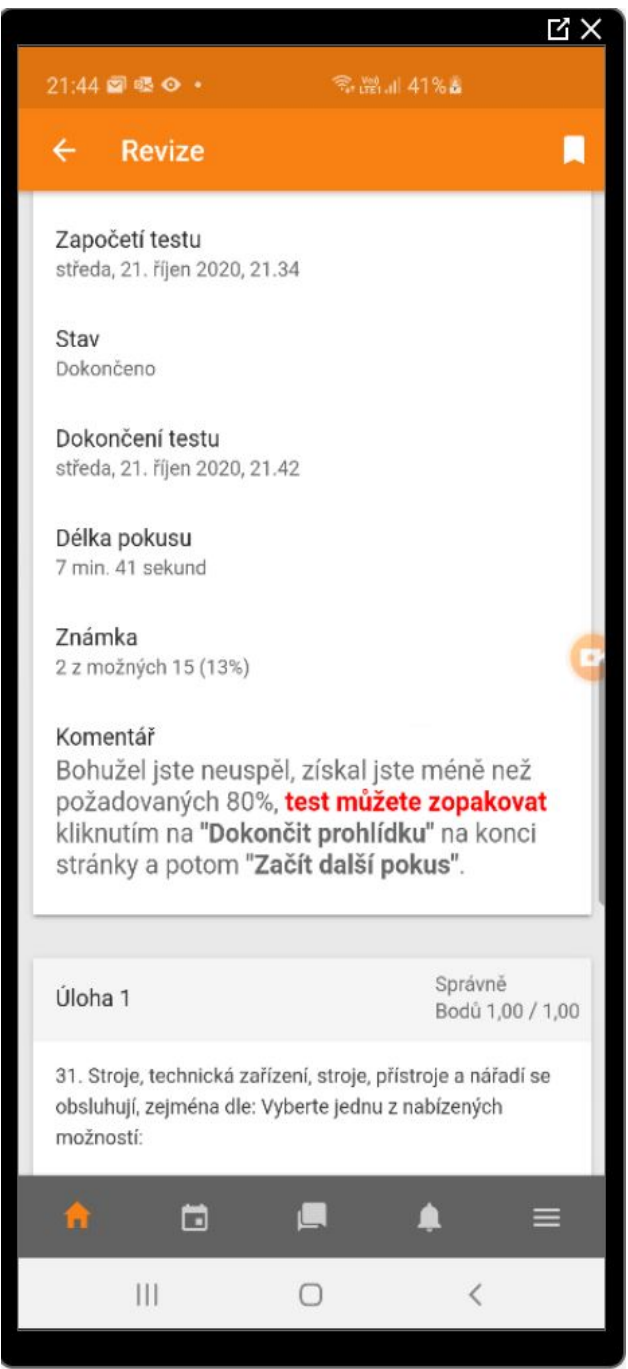
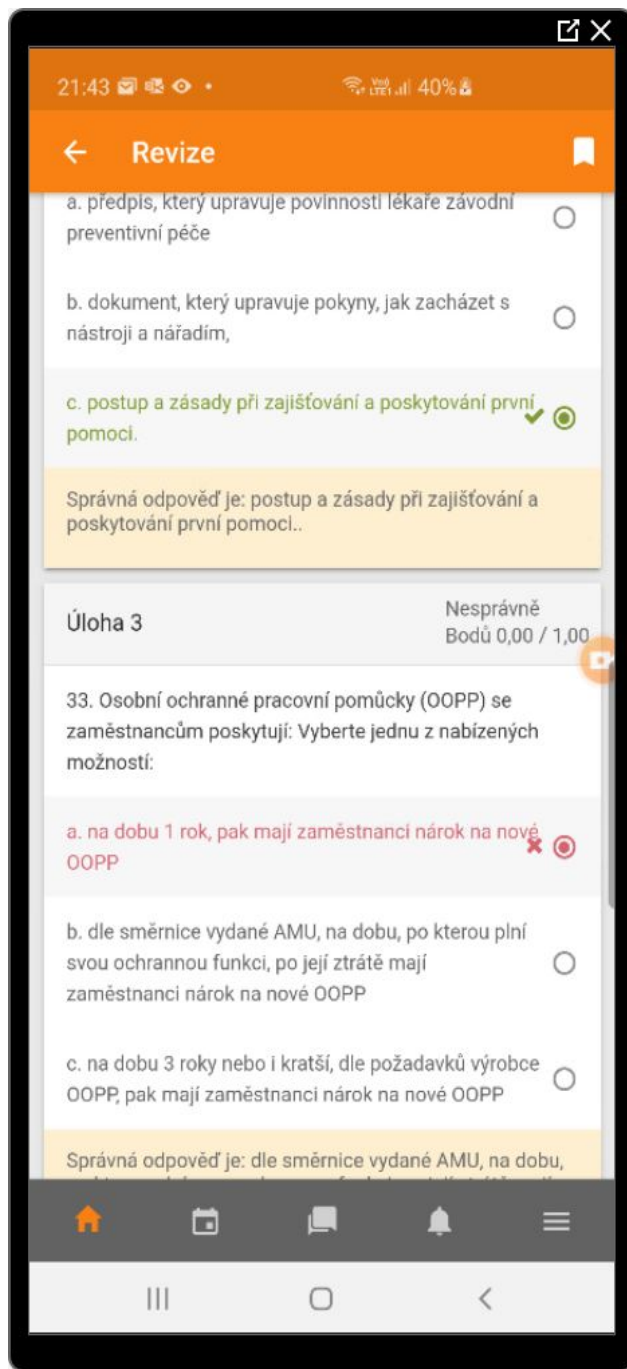
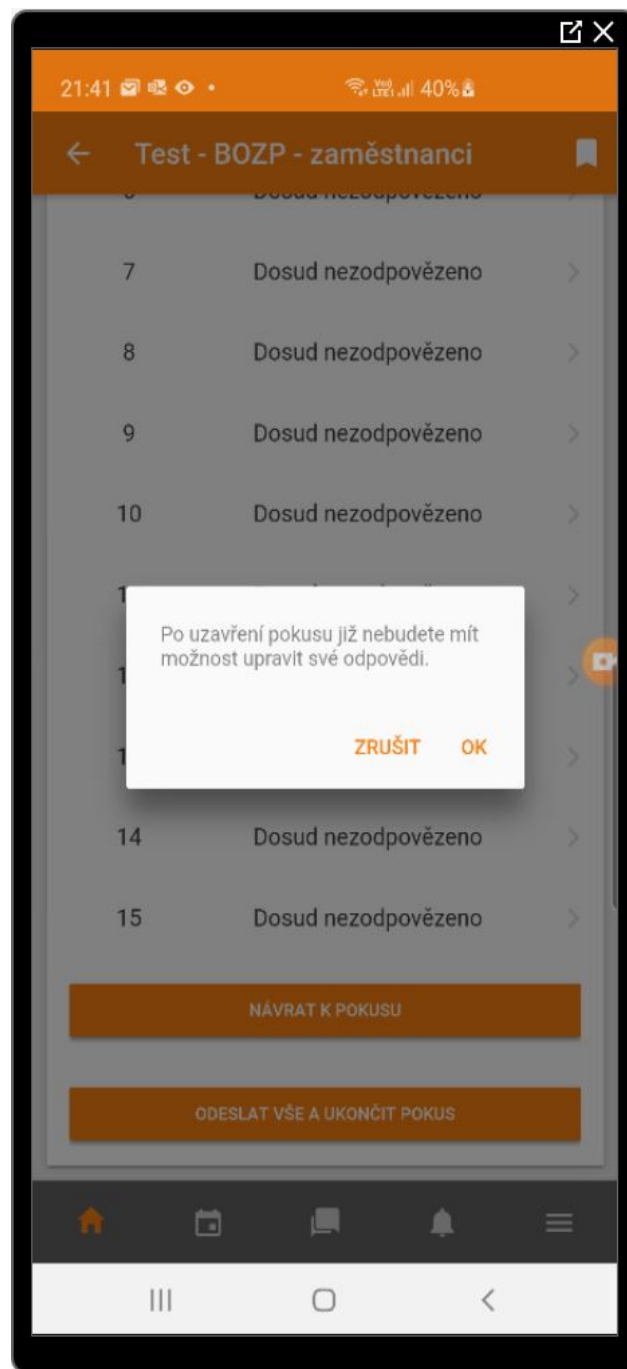
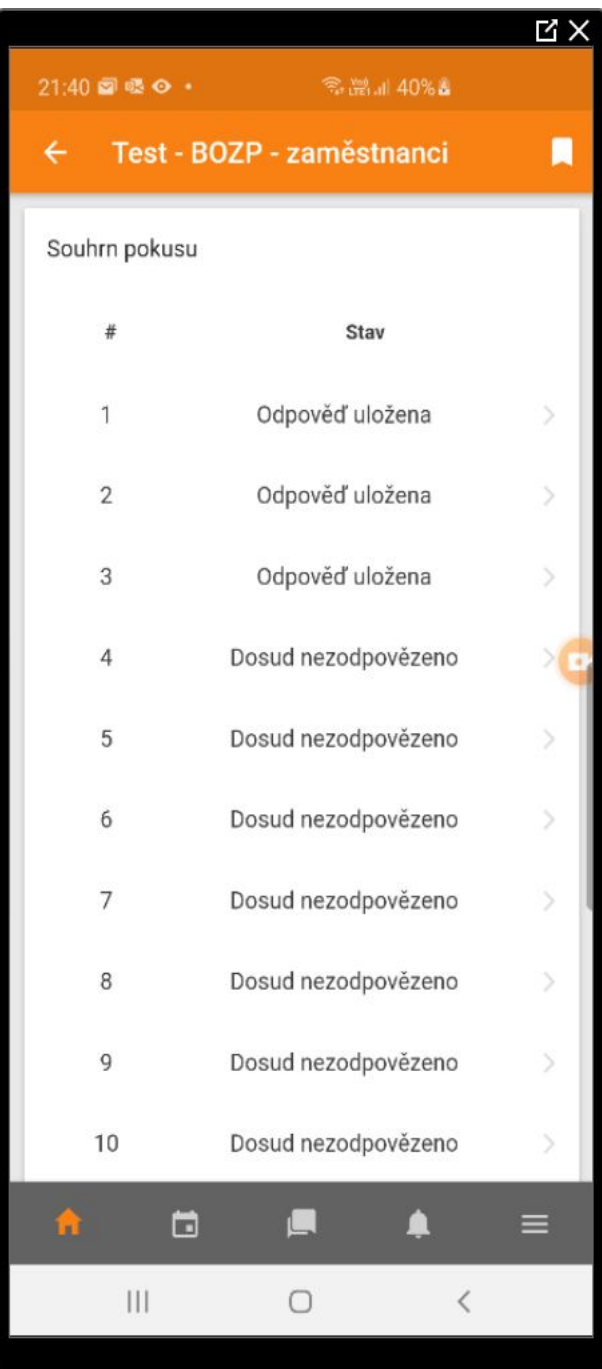


Mobilní aplikace Moodle je prakticky vhodná pouze pro studium výukových materiálů nebo pro vykonávání jednoduchých testů.



Tvorba kurzu na mobilním telefonu je prakticky velmi obtížná. K tomu je třeba počítač s klávesnicí a myší nebo touchpadem.





Ukládání/používání datově objemnějších materiálů (nejen) pro distanční výuku

I. Systémy AMU

- **ELEMENTS** – Studio FAMU <https://www.famu.cz/cs/1588/>
- **MediaAmu** – <https://media.amu.cz> , pouze **videozáznamy** (zvuk jako video). Přihlášení se shodnými údaji jako do KOSu, na požádání zprovozní tomas.sin@famu.cz , jakub.ivanov@amu.cz
- **Filr AMU** - do zprovoznění M365/ONEDRIVE funguje AMU FILR <https://filr.amu.cz/> , práva přiděluji fakultní správci IT. Pro ukládání je předpřipravená organizační struktura fakult a kateder AMU
- **MS ONEDRIVE** - do budoucna připravuje PC AMU, v rámci zprovozňování M365 na AMU.
Pro přístupy bude předpřipravená struktura typ studia, obor, ročník.

Ostatní

- **OwnCloud** - user data storage and synchro - (<https://www.cesnet.cz/services/owncloud/>)
služba poskytovaná CESNETem , přihlášení se shodnými údaji jako do KOSu
- **FileSender** - large files transmission (max. 500gb) - (podobná službě <https://www.uschovna.cz/> ,
neomezuje rychlost stahování) <https://www.cesnet.cz/services/filesender/?lang=en>
služba poskytovaná CESNETem , přihlášení se shodnými údaji jako do KOSu
- **DataStorage** - data storage, backup and archiving - <https://www.cesnet.cz/sluzby/datova-uloziste/>
služba poskytovaná CESNETem

KONEC PREZENTACE K MOODLE NA AMU

Další informace či pomoc poskytnete:

Radim Chvála

radim.chvala@amu.cz

534 244 595, 606 608 027